









































CARTELLI











MOLTI ALTRI MODELLI DISPONIBILI A RICHIESTA







AN001-002		3528 CARTELLO CANCELLO AUTOMATICO 300x200
AN001-003		8508 CARTELLO ATTENTI AL CANE 250x125
AN002-001		E1701K CARTELLO PERICOLO MACCHINA 350x125
AN002-002		E1721K CARTELLO PERICOLO LIQUIDI CORROSIVI 350x125
AN003-001		2316 CARTELLO INFORMAZ. PORTATA RIPIANO 350x125
AN003-004		2502 CARTELLO INFORMAZ. MAGAZZINO SPEDIZ. 350x125
AN003-005		2501 CARTELLO INFORMAZ. MAGAZZINO RICEVIM. 350x125
AN003-006		2511 CARTELLO INFORMAZIONE SPOGLIATOIO 350x125
AN003-007		2503 CARTELLO INFORMAZIONE MAGAZZINO 350x125
AN003-008		2519 CARTELLO INFORMAZIONE W.C. 350x125
AN003-009		2521 CARTELLO INFORMAZIONE ENTRATA 350x125
AN003-013		2522 CARTELLO INFORMAZIONE USCITA 350x125
AN003-010		2517 CARTELLO INFORMAZIONE UFFICI 350x125
AN003-011		3000 CARTELLO INFORMAZIONE FRECCIA 125x125
AN003-012		7615 CARTELLO INFORMAZ. DISPOSITIVO TERRA 165x250
AN004-002		E1908K CARTELLO OBBLIGO SCHERMO 350x125

AN004-005	 È OBBLIGATORIO IL CASCO DI PROTEZIONE	E1902K CARTELLO OBBLIGO CASCO 350x125
AN004-006	 CALZATURE DI SICUREZZA OBBLIGATORIE	E1905K CARTELLO OBBLIGO CALZATURE 350x125
AN005-007	 È VIETATO ESEGUIRE LAVORI prima che sia stata tolta tensione	E1847K CARTELLO DIVIETO 350x125
AN007-001	 SOCCORSI D'URGENZA Da prestarsi ai ospiti da corrente elettrica	4551 CARTELLO DI NORME: SOCCORSI 500x700
AN007-002	 NORME GENERALI PREVENZIONE INFORTUNI	4525 CARTELLO DI NORME: PREVENZIONI 500x700
AN008-001		9642B ETICHETTA ADESIVA UOMO 82x82
AN008-002		9643B ETICHETTA ADESIVA DONNA 82x82
AN008-003		9651B ETICHETTA ADESIVA W.C. 82x82
AN008-004		96662 ETICHETTA ADESIVA TOILETTE 165x50
AN008-006	 VIETATO L'INGRESSO	96672 ETICHETTA ADESIVA VIETATO L'INGRESSO 165x50
AN008-007		96673 ETICHETTA ADESIVA UFFICIO 165x50
AN008-008		96697 ETICHETTA ADESIVA SPOGLIATOIO 165x50
AN008-010	 VIETATO FUMARE	96701 ETICHETTA ADESIVA "VIETATO FUMARE" 165x50
AN008-012		96683 ETICHETTA ADESIVA 165x50 "ENTRATA"
AN008-013		96684 ETICHETTA ADESIVA 165x50 "USCITA"

AN010-101		3180 CARTELLO MOLA N. 300x200
AN011-101		E1710K CARTELLO MATERIALI INFIAMMABILI 350x125
AN011-102		E1743K CARTELLO CORRENTE 350x125
AN011-103		E1751K CARTELLO CARICHI SOSPESI 350x125
AN011-104		E1752K CARTELLO CARRELLI 350x125
AN011-105		E1760K CARTELLO PERICOLO MANI 350x125
AN011-106		1766K CARTELLO PASSAGGIO VEICOLI 350x125
AN012-101		E1801K CARTELLO VIETATO FUMARE 350x125
AN012-102		1807K CARTELLO VIETATO L'ACCESSO 350x125
AN012-103		1815K CARTELLO VIETATO INGRESSO 350x125
AN012-104		E1822K CARTELLO VIETATO FUMARE... 350x125
AN012-105		E1824K CARTELLO NON USARE ACQUA 350x125
AN012-106		1829K CARTELLO DIVIETO... 350x125
AN012-107		1854K CARTELLO DIVIETO INGRESSO 350x125
AN012-108		E18089K CARTELLO VIETATO FUMARE 350x125
AN013-101		E1901K CARTELLO PROTEGGERE OCCHI 350x125

AN013-102		E1903K CARTELLO VIE RESPIRATORIE 350x125
AN013-103		E1904K CARTELLO OBBLIGO GUANTI 350x125
AN013-104		E1906K CARTELLO PROTEGGERE UDITO 350x125
AN014-101		20105X CARTELLO USCITA EMERGENZA 250x310
AN014-102		20106X CARTELLO USCITA EMERGENZA 250x310
AN014-103		20107X CARTELLO USCITA EMERGENZA 250x310
AN014-104		E20117X CARTELLO IDRANTE 250x310
AN014-105		E20118X CARTELLO ESTINTORE 250x310
AN014-008		E20153x CARTELLO PUNTO DI RACCOLTA 250x310

AN015-101		3101 CARTELLO PORTATA MASSIMA 300x200
AN015-102		3119 CARTELLO CENTRALE TERMICA 300x200
AN015-103		3139 CARTELLO CABINA ELETTRICA 300x200
AN015-104		3171 CARTELLO LOCALE CALDAIA 300x200
AN016-101		3301 CARTELLO ORARIO DI LAVORO 300x200
AN016-102		33318 CARTELLO AREA VIDEOSORVEGLIANZA 300x200
AN016-103		33328 CARTELLO AREA VIDEOSORVEGLIANZA 200x300
AN017-106		E3563 CARTELLO QUADRO ELETTRICO 300x200
AN018-101		5606X CARTELLO PARCHEGG. RISERV. 300x450
AN018-102		5607X CARTELLO PARCHEGG. RISERV. 300x450

AN018-103	 PROPRIETÀ PRIVATA VIETATO L'ACCESSO	5613K CARTELLO VIETATO L'ACCESSO 200x300
AN018-104	 VIETATO L'ACCESSO AI MEZZI NON AUTORIZZATI	5616X CARTELLO VIETATO L'ACCESSO 300x450
AN018-105	 ENTRARE E USCIRE ADAGIO	5618X CARTELLO INDICAZIONE 300x450
AN018-106	 DIVIETO DI SOSTA LASCIARE LIBERO IL PASSAGGIO	5627K CARTELLO DIVIETO DI SOSTA 200x300
AN018-107	 USCITA VEICOLI non sostare	5633X CARTELLO USCITA VEICOLI 300x450
AN019-101	 ATTENTI AL CANE	8505 CARTELLO ATTENTI AL CANE 250x125

ACCESSORI PER CARTELLI

AN009-001		CLS48 COLLARI PER CARTELLI DIAM.48
AN009-002		CLS60 COLLARI PER CARTELLI DIAM.60
AN009-003		CBK25 BULLONI PER COLLARI
AN009-010		EPSM01 GANCIO PORTAESTINTORE A PARETE